

PORTAL 1 - PLANTA 2ª - PUERTA A - TIPO 6 3 DORMITORIOS



m² ÚTILES

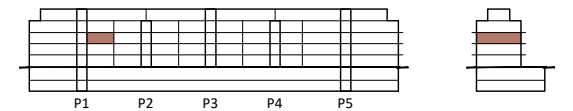
VESTÍBULO	4.66 m ²
SALÓN - COMEDOR	19.35 m ²
COCINA	7.38 m ²
DORMITORIO 1	13.92 m ²
DORMITORIO 2	9.17 m ²
DORMITORIO 3	8.99 m ²
BAÑO 1	3.18 m ²
BAÑO 2	3.05 m ²
DISTRIBUIDOR	3.46 m ²
TENDEDERO	3.28 m ²

TOTAL SUPERFICIE ÚTIL INTERIOR 76.44 m²

TERRAZA 5.87 m²

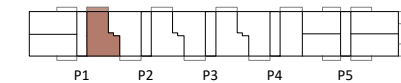
TOTAL SUPERFICIE ÚTIL EXTERIOR 5.87 m²

TOTAL SUPERFICIE CONSTRUIDA CON P.P.Z.C. 96.88 m²



ALZADO SUR

ALZADO ESTE



P1

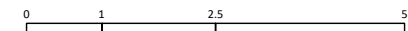
P2

P3

P4

P5

3 DORMITORIOS
PORTAL 1 - PLANTA 2ª - PUERTA A



PROMUEVE:

GRUPO INMOGLACIAR
Pº CASTELLANA 83-85,
4º PLANTA, 28046.
MADRID

GRUPO inmoglaciar.
Construyendo Confianza

ARQUITECTO:

GP17
JOSÉ ABASCAL 44,
3º izqda, 28003,
MADRID



www.gp17.es